







鑄鐵機械式溝槽管配件系列

折數: %

品名		剛性接頭	撓性接頭	短徑90度彎頭	45度彎頭	短徑三通	十字通	管帽
尺寸								
A	B							
2"	60mm	390	480	390	430	580	1,800	210
2½"	76mm	550	620	560	620	860	1,800	250
3"	89mm	610	670	800	770	1,210	3,010	360
4"	114mm	770	850	1,210	1,270	2,010	5,010	590
5"	139mm	1,100	1,210	2,370	1,870	3,480	10,250	880
6"	165mm	1,270	1,390	2,860	2,660	4,620	13,190	1,210
8"	216mm	2,560	2,760	6,050	5,960	8,650	17,380	2,220
10"	267mm	6,440	6,440	12,140	11,680	23,590		

品名	分水鞍座 (牙口)	分水鞍座 (溝槽)	品名	分水鞍座 (牙口)	分水鞍座 (溝槽)	品名	JIS-10K 高頸法蘭	JIS20K 高頸法蘭
尺寸			尺寸			尺寸		
2½"X1"	1,170	—	4"X2"	2,160	2,160	2"	1,500	2,050
X1¼"	1,230	—	X2½"	2,160	2,160	2½"	1,850	2,150
X1½"	1,230	—	5"X2"	2,900	2,900	3"	2,030	3,440
3"X1"	1,500	—	X2½"	2,930	2,930	4"	2,800	4,000
X1¼"	1,530	—	6"X1¼"	2,610	—	5"	3,850	6,450
X1½"	1,530	—	X1½"	2,610	—	6"	4,850	8,400
X2"	1,600	—	X2"	2,710	—	8"	7,200	10,500
4"X1"	2,130	—	X2½"	2,710	2,710			
X1¼"	2,130	—	X3"	—	3,080			
X1½"	2,130	—	X4"	—	3,340			
			8"X2½"	3,950	3,950			

品名	異徑三通	同心大小頭	品名	異徑三通	同心大小頭
尺寸			尺寸		
2½"X1"(F)	950	770	3"X2½"	1,345	675
X1¼"(F)	950	770	4"X2½"	2,245	1,100
X1½"(F)	950	770	X3"	2,340	1,100
X2"(F)	950	770	5"X2½"	2,750	1,350
3"X1½"(F)	1,345	770	X3"	2,750	1,350
X2"(F)	1,345	770	X4"	2,750	1,350
4"X1"(F)	2,240	1,170	6"X2½"	4,500	1,620
X1¼"(F)	2,240	1,170	X3"	5,280	1,620
4"X1½"(F)	2,245	1,170	X4"	5,500	1,620
X2"(F)	2,245	1,170	8"X 6"	12,109	3,172
X2½"(F)	2,520	1,320			
5"X2"(F)	2,750	1,340			
6"X2"(F)	4,500	1,850			
6"X2½"	4,500	1,850			

配管零件系列

鑄鐵機械式溝槽閥系列

折數: %

閥體材質	鑄 鐵					
品 名	把手式蝶閥	齒輪式蝶閥	昇桿式閘閥	非昇桿閘閥	逆止閥	Y型過濾器
圖 型						
標稱壓力	300PSI	300PSI	300PSI	300PSI	300PSI	300PSI
接 口	溝槽口	溝槽口	溝槽口	溝槽口	溝槽口	溝槽口
2"	4,990	9,350	11,370	9,880	7,360	6,650
2½"	6,340	10,250	12,150	12,630	7,520	9,640
3"	6,560	10,600	15,570	15,790	8,890	10,830
4"	7,410	11,750	21,930	20,200	9,530	12,260
5"	12,270	13,800	29,040	27,230	15,630	19,280
6"	12,430	15,150	36,870	33,160	18,840	19,280
8"	23,254	25,500	53,883		37,083	39,828
10"	34,829	40,000	87,483		75,098	63,615
12"	48,863	53,700	129,821		88,999	101,384

○ 未有在牌價內項目,歡迎來電詢價。

300psi (21kgf/cm2)

配管另件系列



7E[®]-VALVE 首龍凡而牌價表



不銹鋼機械式溝槽管配件系列

折數: %

材 質	不 銹 鋼						
品 名	剛性接頭	撓性接頭	90度彎頭	45度彎頭	正三通	法蘭套管 F-type	管帽
尺 寸							
標稱壓力	20K	20K	20K	20K	20K	20K	20K
接 口	溝槽口	溝槽口	溝槽口	溝槽口	溝槽口	溝槽口	溝槽口
型號 口徑	TC-1917	TC-1927	TC-1910	TC-1920	TC-1930	TC-1960	TC-1970
2"	970	970	790	750	1,050	3,670	350
2½"	1,100	1,100	1,290	1,290	1,870	4,164	600
3"	1,650	1,650	1,750	1,750	2,620	5,352	800
4"	2,440	2,440	2,170	2,170	3,490	6,105	980
5"	3,580	3,580	4,200	4,000	4,990	9,350	1,600
6"	3,910	3,910	6,450	6,450	7,900	11,860	2,600
8"	7,890	7,890	12,330	12,330	24,030	16,700	4,200

配管另件系列

材 質	不 銹 鋼	
品 名	異徑三通	大小頭
尺 寸		
標稱壓力	20K	20K
接 口	溝槽口	溝槽口
型號 口徑	TC-1940	TC-1950
2½"x1½"	-----	-----
2½"x2"	3,270	2,080
3"x2"	4,640	2,570
3"x2½"	4,640	2,570
4"x2"	4,880	3,960
4"x2½"	4,880	3,960
4"x3"	4,880	3,960
5"x2½"	6,840	5,820
5"x3"	6,840	5,820
5"x4"	6,840	5,820
6"x3"	11,140	8,100
6"x4"	11,140	8,100
6"x5"	11,140	8,100
8"x4"	21,980	12,590
8"x5"	21,980	12,590
8"x6"	21,980	12,590

材 質	不 銹 鋼	
品 名	異徑三通 (牙口)	大小頭 (牙口)
尺 寸		
標稱壓力	20K	20K
接 口	溝槽口	溝槽口
型號 口徑	TC-1940F	TC-1950F
2½"x1½"(PT)	3,600	2,290
2½"x2"(PT)	3,600	2,290
3"x2"(PT)	5,110	2,830
3"x2½"	-----	-----
4"x2"(PT)	5,370	4,360
4"x2½"	-----	-----
4"x3"	-----	-----
5"x2½"	-----	-----

○ SUS不銹鋼另件常規尺寸皆為脫蠟精密鑄造一體成型，厚度依照SCH20標準。

首龍凡而牌價表

不銹鋼機械式溝槽閥系列

折數: %

閥體材質	不銹鋼(固溶化)					
品名	偏心蝶閥 把手式	偏心蝶閥 齒輪式	昇桿式閘閥	橫式逆止閥	Y型過濾器	無聲逆止閥
圖型						
標稱壓力	300PSI	300PSI	300PSI	300PSI	300PSI	300PSI
接口	溝槽口	溝槽口	溝槽口	溝槽口	溝槽口	溝槽口
型號 口徑	TC-7107	TC-7107G	TC-3117	TC-5117	TC-6107	TC-5107
2"	16,500	21,500	24,490	22,120	24,000	41,120
2½"	19,500	24,500	31,600	31,730	31,720	46,670
3"	21,500	26,500	42,890	34,700	39,680	57,780
4"	26,000	31,000	54,440	49,990	50,050	76,670
5"	34,000	40,000	70,800	70,660	89,130	97,780
6"	44,000	50,000	98,260	93,830	98,990	127,780
8"	62,500	71,500	235,000	182,000	168,000	315,000
10"		146,000	330,000	338,000	331,000	398,000
12"		185,000	495,000	538,000	540,000	520,000

○ 未有在牌價內項目,歡迎來電詢價。

300psi (21kgf/cm²)

配管另件系列